

Weekly: еженедельный обзор рынка еврооблигаций



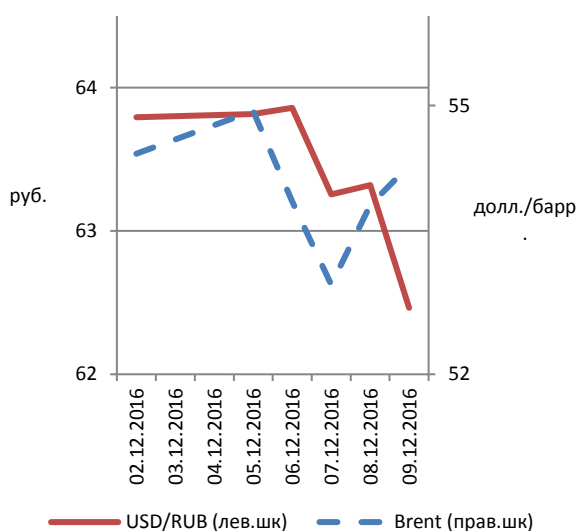
Финам



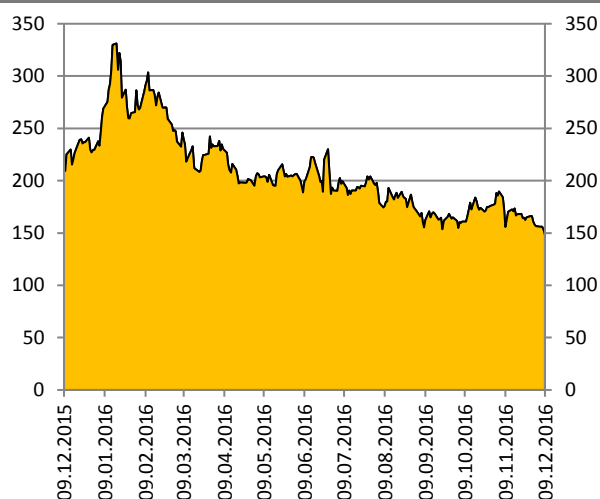
Обзор российского рынка

Несмотря на продолжение роста доходности американских казначейских бумаг на прошлой неделе, российские суверенные евробонды смогли показать небольшой ценовой рост, запоздало отреагировав на договоренности нефтедобывающих стран. Российская долларовая кривая потеряла в доходности около 5 б. п. Доходности «Россия-30» и «Россия-42» закончили пятницу на отметках 2,5 и 5,1 % соответственно. Доходность «Россия-23» осталась на отметке 3,9 %. В результате спред к 10-летним казначейским облигациям США упал до минимума за последние 12 месяцев, сократившись до 148 б. п.

Динамика цены нефти Brent и курса рубля к доллару



Спред «Россия-23» к UST-10 (базисные пункты)



Источник: Bloomberg, ИК «ФИНАМ»

Евробонды российских банков и корпораций выглядели лучше суверенного сегмента, рост цен в среднем составил 30 б. п. Лучше рынка выглядели бумаги нефтегазовых компаний и телекомов, особенно дальние выпуски.

Лидеры роста (2 – 9 декабря 2016 г.)

Выпуск	Ранг выплат	Цена	Изм. цены за период, п. п.	Доходность к погашению (оферте), %	Дюрация, лет	Купон, %
«Газпром» (погашение 28.04.2034)	Ст.необеспеч.	127,1	2,5	6,1	10,1	8,625
«Газпром» (16.08.2037)	Ст.необеспеч.	112,2	2,4	6,2	11,3	7,288
«ВЭБ» (22.11.2025)	Ст.необеспеч.	106,8	1,9	5,8	6,9	6,8
«Газпром» (06.02.2028)	Ст.необеспеч.	97,6	1,6	5,2	8,5	4,95
Сбербанк (26.02.2024)	Субордин.	101,0	1,6	5,0	2,1	5,5

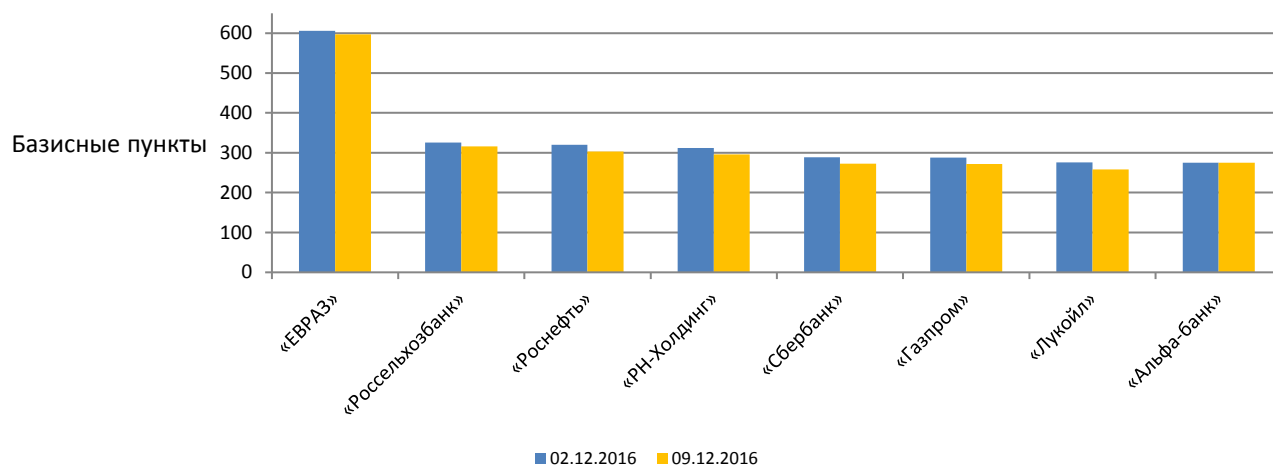
Лидеры снижения (2 – 9 декабря 2016 г.)

Выпуск	Ранг выплат	Цена	Изм. цены за период, п. п.	Доходность к погашению (оферте), %	Дюра- ция, лет	Купон, %
«Промсвязьбанк» (погашение 06.11.2019)	Субордин.	107,8	-0,2	7,2	2,6	10,2
«Ханты-Мансийский Банк» (18.06.2023)	Субордин.	81,3	-0,2	14,6	4,5	10
«Совкомфлот» (27.10.2017)	Ст.необеспеч.	102,2	-0,2	2,8	0,9	5,375
«Россия» (24.07.2018)	Ст.необеспеч.	113,7	-0,2	2,3	1,5	11
Сбербанк (24.03.2017)	Ст.необеспеч.	100,9	-0,2	2,0	0,3	5,4

Источник: Bloomberg, ИК «ФИНАМ»

Стоимость страховки от дефолта для российских компаний показала умеренное снижение по итогам недели.

5-летние спреды по CDS на российские корпоративные еврооблигации



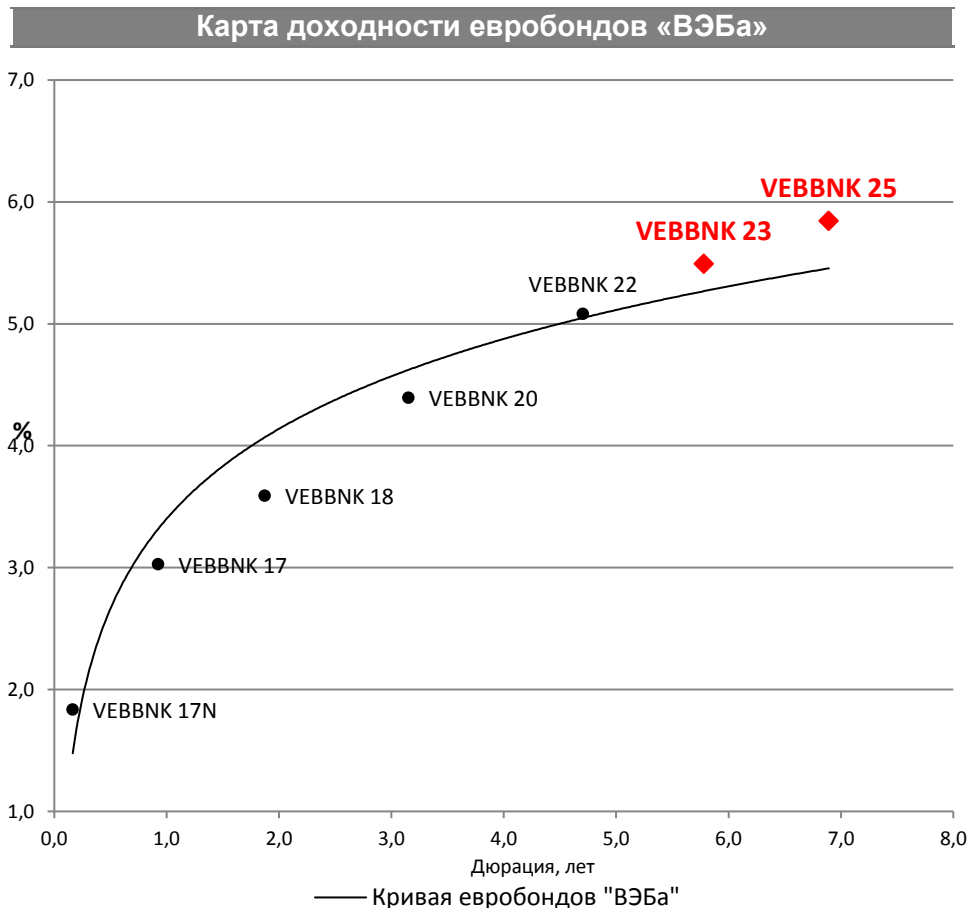
Источник: Bloomberg, ИК «ФИНАМ»

Нефть находится на максимуме за последние 18 месяцев, что поддерживает сектор российских евробондов на этой неделе. Впрочем, внимание инвесторов будет приковано к заседанию ФРС, которое состоится в середине недели, на котором, возможно, будут даны сигналы относительно темпов дальнейшего ужесточения монетарной политики в США.

Инвестиционные идеи (российские евробонды)

Торговый код облигации	ISIN	Ранг выплат	Рейтинг (Moody's /S&P/ Fitch)	Дюрация, лет	Цена	Доходность к погашению (оферте), %	Купон, %
VEBBNK 23	XS0993162683	Ст.необ-есп.	-/BB+/BBB-	5,8	102,6	5,5	5,942
VEBBNK 25	XS0559915961	Ст.необ-есп.	-/BB+/BBB-	6,9	106,6	5,8	6,8

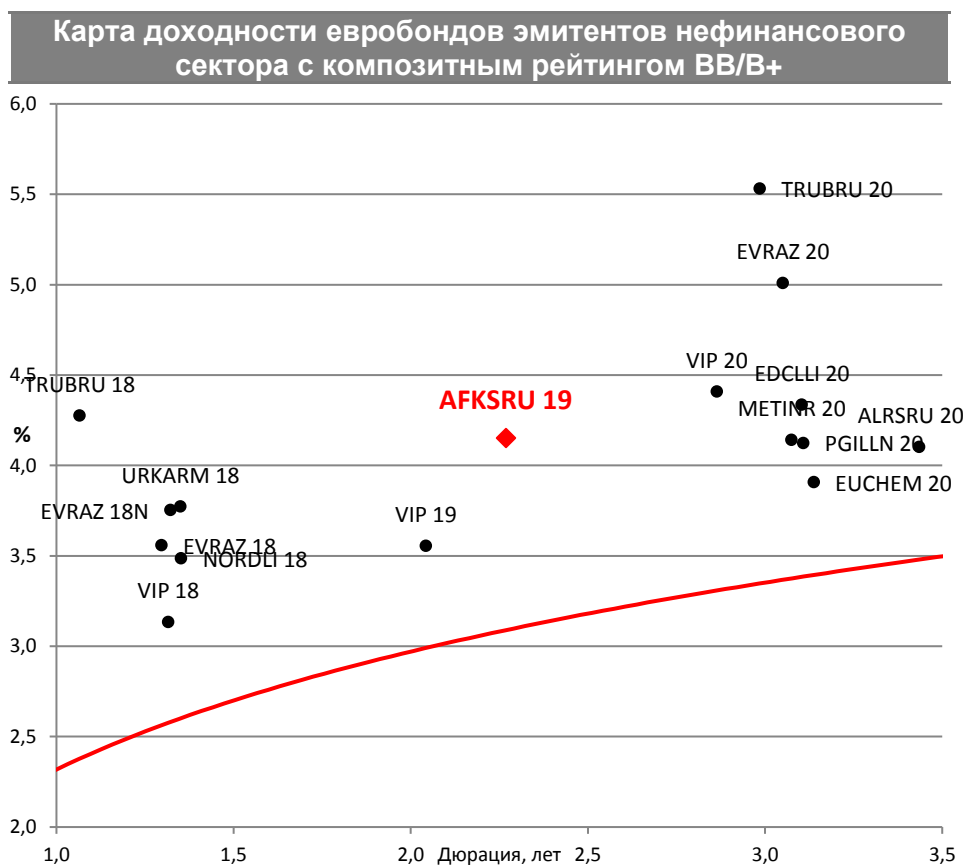
7 декабря агентство Fitch подтвердило долгосрочный рейтинг дефолта **Внешэкономбанка** на уровне BBB- со «стабильным» прогнозом. Подтверждение рейтингов отражает ожидания аналитиков Fitch, что власти России с большой долей вероятности окажут банку поддержку в случае необходимости, поскольку государство является единственным акционером «ВЭБа». Кроме того, отмечается системная значимость госбанка, существенные репутационные риски в случае его дефолта, а также оказание такой поддержки в прошлом. На кривой эмитента наиболее интересно смотрятся два самых дальних выпуска.



Источник: Bloomberg, ИК «ФИНАМ»

Торговый код облигации	ISIN	Ранг выплаты	Рейтинг (Moody's /S&P/ Fitch)	Дюрация, лет	Цена	Доходность к погашению (оферте), %	Купон, %
AFKSRU 19	XS0783242877	Ст.нео бесп.	-/BB/ BB-	2,3	106,4	4,2	6,95

Среди российских бумаг второго эшелона отметим единственный евробонд «АФК «Система». Недавно компания отчиталась за III кв. 2016 г., показав улучшения своего кредитного профиля. Метрика «Чистый долг/OIBDA» сократилась до вполне умеренного уровня 2,1, консолидированный долг уменьшился на 5 % квартал к кварталу до 464 млрд руб. Отметим, что большая часть краткосрочного долга эмитента покрывается денежными средствами и депозитами в банках. Мы считаем, что AFKSRU 19 выглядит достаточно привлекательно на фоне бумаг схожего рейтинга и дюрации.



Источник: Bloomberg, ИК «ФИНАМ»

Инвестиционные идеи (иностраннные евробонды)

Торговый код облигации	ISIN	Ранг выплаты	Рейтинг (Moody's /S&P/ Fitch)	Дюрация, лет	Цена	Доходность к погашению (оферте), %	Купон, %
SHAEFF 4 ¾ 05/15/23	USN77608AJ19	1-е удержание	Baa3/BB+ /-	3,2	101,5	4,5 (5,3)	4,75

В сегменте иностранных бумаг со сравнительно высоким рейтингом отметим один из долларовых евробондов немецкой компании **SCHAEFFLER AG**. Выпуск объемом 600 млн долл. с погашением в 2023 г. размещен в марте 2015 г. По бумаге предусмотрено три кол-опциона, доходность к ближайшему из них (в мае 2018 г. по цене 102,375 %) сейчас составляет 5,3 %. Отметим, что Moody's и S&P пересматривали (с улучшением) свои рейтинги по бумаге в сентябре этого года.

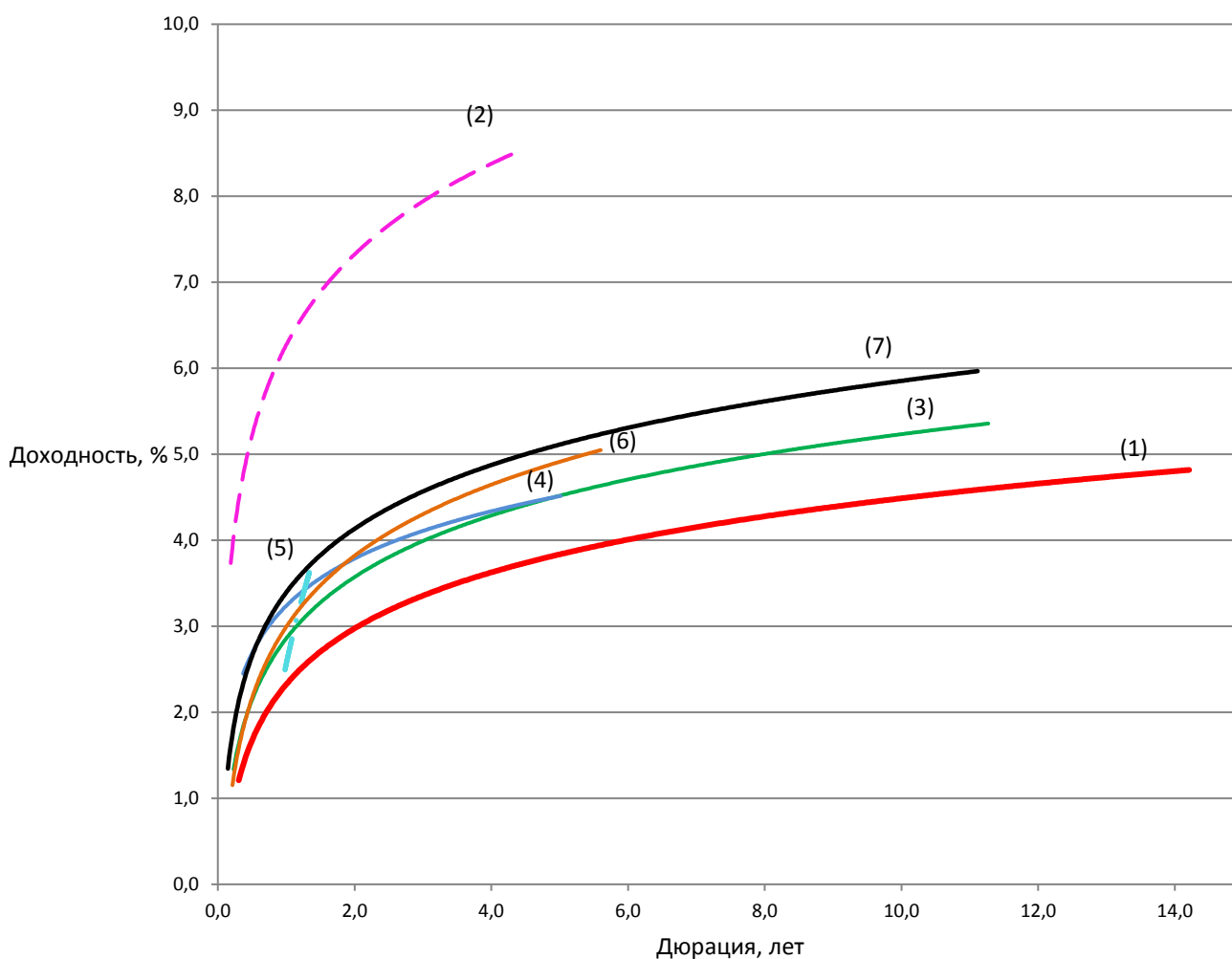
SCHAEFFLER AG – немецкий промышленный гигант с количеством занятых 86 тыс. чел. Сферы деятельности компании включают производство двигателей, коробок передач и систем шасси, а также вторичный авторынок, промышленные приложения и рынок автозапчастей. Осуществляет свою деятельность глобально. В 2015 г. выручка, EBITDA и чистая прибыль составили 13,2, 2,1 и 0,6 млрд евро соответственно. Акции эмитента торгуются на XETRA, текущая рыночная капитализация составляет 8,8 млрд евро.

Торговый код облигации	ISIN	Ранг выплаты	Рейтинг (Moody's /S&P/ Fitch)	Дюрация, лет	Цена	Доходность к погашению (оферте), %	Купон, %
ASLAU 6 7/8 11/01/19	USQ0700QAA50	Ст.не-обесп.	B2/B+ /-	1,8	100,2	6,8 (51,0)	6,875

Среди иностранных бумаг с повышенной доходностью обратим внимание на единственный евробонд австралийской компании **AUSDRILL Limited** с погашением в 2019 г. Старший не-обеспеченный евробонд объемом 300 млн долл. США размещен в июле 2012 г. Эмитент может отозвать выпуск по цене 101,718 % в ноябре 2017 г. (доходность к данному колу составляет 51,0 %). Далее по бумаге последует еще один кол-опцион в ноябре 2018 г. по номиналу. На наш взгляд, для выпуска с умеренной дюрацией доходность ASLAU 6 7/8 11/01/19 вызывает интерес.

AUSDRILL Limited предоставляет специализированные услуги бурения. Компания имеет лицензии на бурение, взрывы и разведку недр. Среди ее услуг – контрактное бурение и взрывы, разведочное бурение, наземная поддержка, карьерная добыча и земляные работы по контракту, поставка горнодобывающего оборудования и управление логистикой, а также услуги прокладки траншей, кабелей и трубопроводов. В 2016 финансовом году (закончившемся 30.06.16 г.) выручка, EBITDA и чистая прибыль составили 542, 98 и 42 млн долл. США соответственно. В подразделениях компании занято 3,8 тыс. чел. Акции эмитента торгуются на австралийской фондовой бирже с текущей рыночной капитализацией 314 млн долл. США.

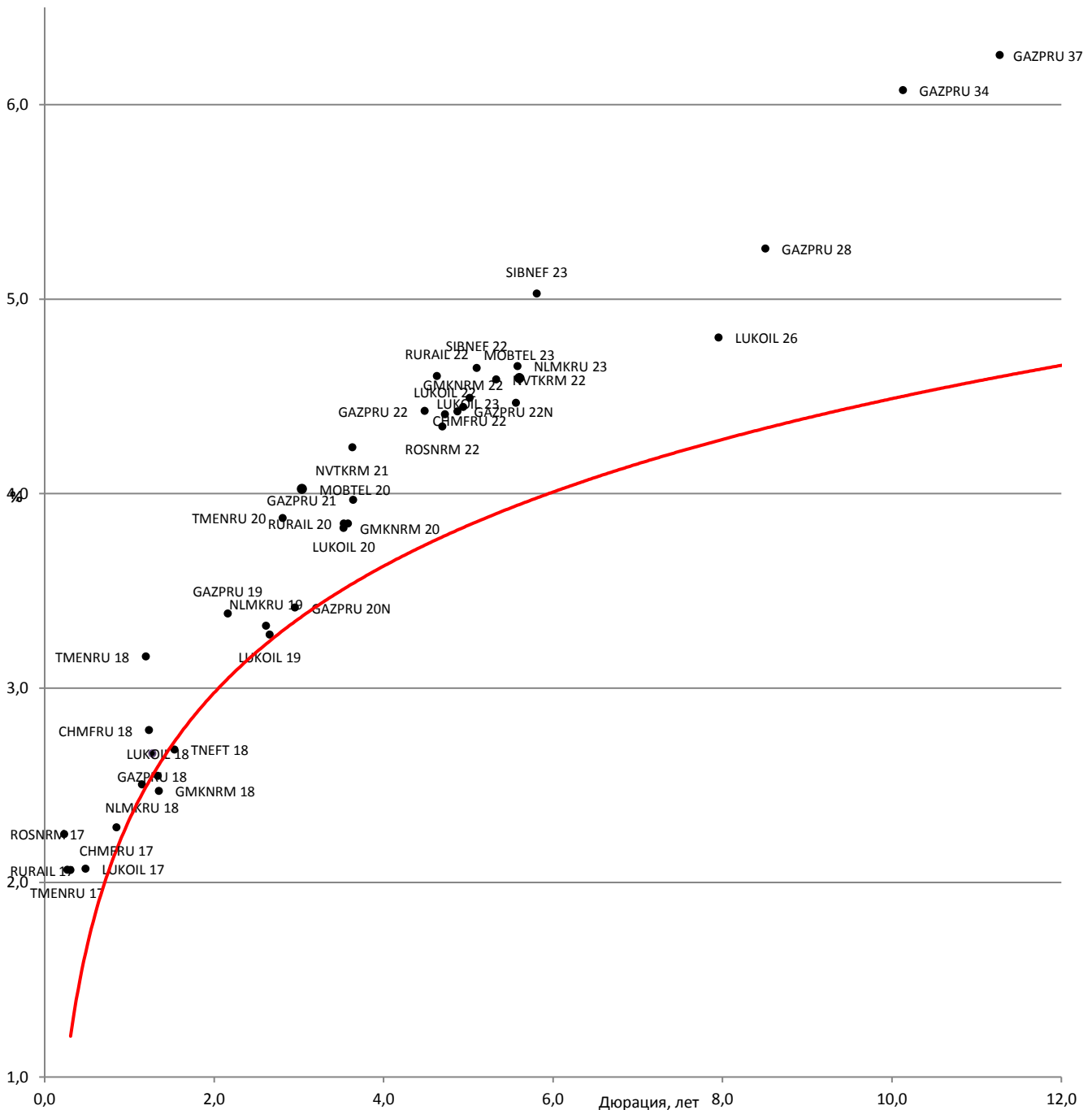
Отраслевая карта российского рынка долларовых облигаций



- (1) Суверенная кривая
- - - (2) Частные банки
- (3) Нефть и газ
- (4) Металлы
- (5) Химия
- (6) Телекомы
- (7) Госбанки

Источник: Bloomberg, ИК «ФИНАМ»

Карта доходности российских корпоративных еврооблигаций нефинансового сектора с рейтингом не ниже суверенного к российской суверенной кривой



Источник: Bloomberg

Российские корпоративные еврооблигации нефинансового сектора с рейтингом не ниже суверенного

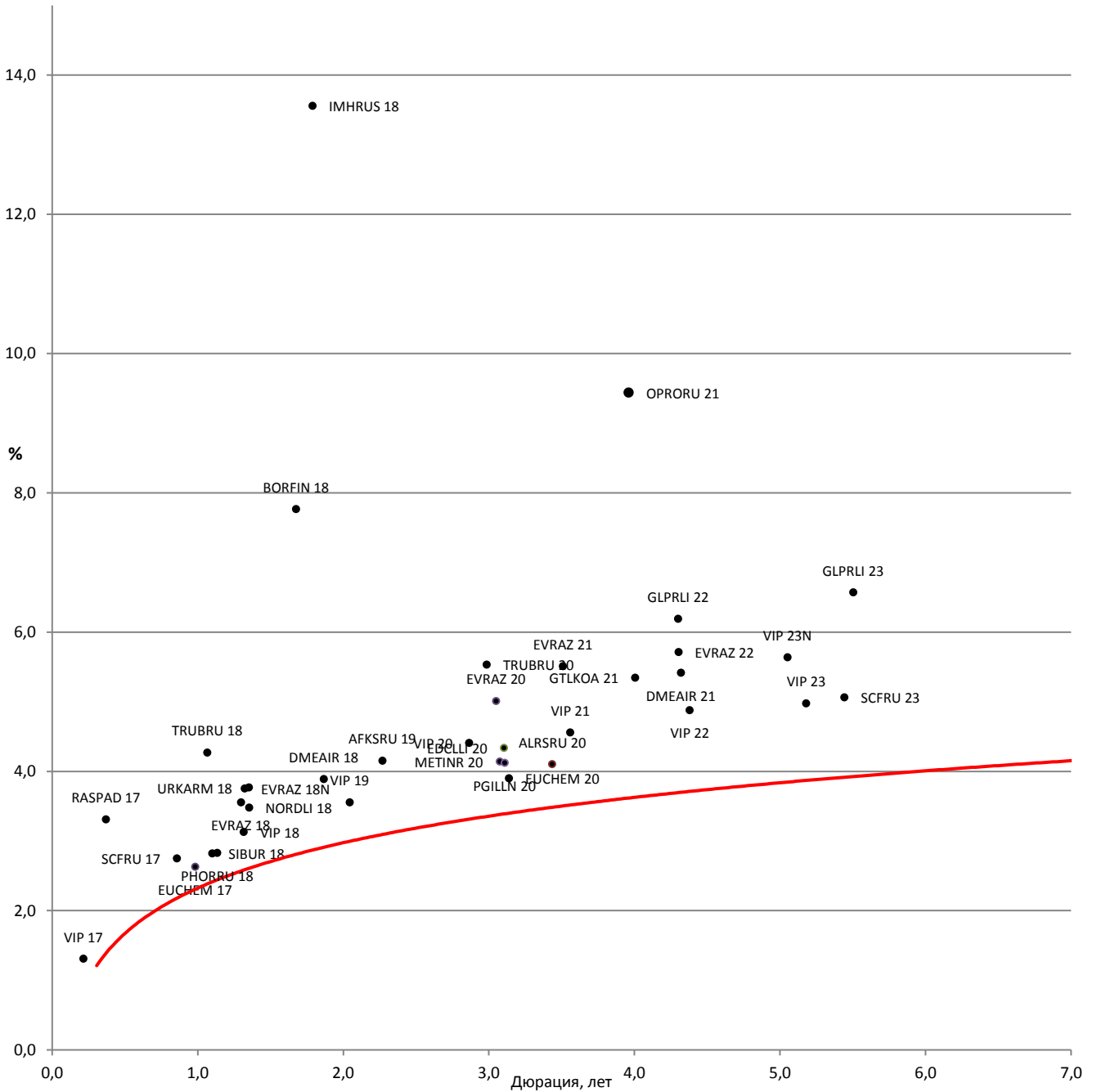
Торговый код облигации	Эмитент	Ранг выплаты	Ломбард. список ЦБ	ISIN	Цена	Доходность к погашению (оферте), %	Купон, %
CHMFRU 17	«Северсталь»	Ст.не-обесп.	да	XS0551315384	103,8	2,3	6,7
CHMFRU 18	«Северсталь»	Ст.не-обесп.	да	XS0899969702	102,0	2,8	4,45
CHMFRU 22	«Северсталь»	Ст.не-обесп.	да	XS0841671000	107,2	4,5	5,9
GAZPRU 18	«Газпром»	Ст.не-обесп.	да	XS0357281558	107,1	2,7	8,146
GAZPRU 19	«Газпром»	Ст.не-обесп.	да	XS0424860947	113,2	3,4	9,25
GAZPRU 20N	«Газпром»	Ст.не-обесп.	да	XS0885733153	101,3	3,4	3,85
GAZPRU 21	«Газпром»	Ст.не-обесп.	да	XS0708813810	107,7	4,0	5,999
GAZPRU 22	«Газпром»	Ст.не-обесп.	да	XS0290580595	109,7	4,4	6,51
GAZPRU 22N	«Газпром»	Ст.не-обесп.	да	XS0805570354	102,7	4,4	4,95
GAZPRU 28	«Газпром»	Ст.не-обесп.	да	XS0885736925	97,4	5,3	4,95
GAZPRU 34	«Газпром»	Ст.не-обесп.	да	XS0191754729	127,1	6,1	8,625
GAZPRU 37	«Газпром»	Ст.не-обесп.	да	XS0316524130	112,0	6,3	7,288
GMKNRM 18	ГМК «Норильский никель»	Ст.не-обесп.	да	XS0922134712	102,6	2,5	4,375
GMKNRM 20	ГМК «Норильский никель»	Ст.не-обесп.	да	XS0982861287	106,2	3,8	5,55
GMKNRM 22	ГМК «Норильский никель»	Ст.не-обесп.	да	XS1298447019	111,1	4,4	6,625
LUKOIL 17	«Лукойл»	Ст.не-обесп.	да	XS0304273948	102,0	2,1	6,356
LUKOIL 18	«Лукойл»	Ст.не-обесп.	нет	XS0919502434	101,2	2,5	3,416
LUKOIL 19	«Лукойл»	Ст.не-обесп.	да	XS0461926569	110,9	3,3	7,25
LUKOIL 20	«Лукойл»	Ст.не-обесп.	да	XS0554659671	108,2	3,8	6,125
LUKOIL 22	«Лукойл»	Ст.не-обесп.	да	XS0304274599	110,9	4,4	6,656
LUKOIL 23	«Лукойл»	Ст.не-обесп.	нет	XS0919504562	100,6	4,5	4,563

Российские корпоративные еврооблигации нефинансового сектора с рейтингом не ниже суверенного (продолжение)

Торговый код облигации	Эмитент	Ранг выплаты	Ломбард. список ЦБ	ISIN	Цена	Доходность к погашению (оферте), %	Купон, %
LUKOIL 26	«Лукойл»	Ст.не-обесп.	нет	XS1514045886	99,6	4,8	4,75
MOBTEL 20	«МТС»	Ст.не-обесп.	да	XS0513723873	115,1	4,0	8,625
MOBTEL 23	«МТС»	Ст.не-обесп.	да	XS0921331509	102,3	4,6	5
NLMKRU 18	«НЛМК»	Ст.не-обесп.	да	XS0808632847	102,3	2,5	4,45
NLMKRU 19	«НЛМК»	Ст.не-обесп.	да	XS0783934325	104,3	3,3	4,95
NLMKRU 23	«НЛМК»	Ст.не-обесп.	нет	XS1405775617	99,1	4,7	4,5
NVTKRM 21	«НОВАТЭК»	Ст.не-обесп.	да	XS0588433267	109,0	4,2	6,604
NVTKRM 22	«НОВАТЭК»	Ст.не-обесп.	да	XS0864383723	99,2	4,6	4,422
ROSNRM 17	«Роснефть»	Ст.не-обесп.	да	XS0861980372	100,2	2,2	3,149
ROSNRM 22	«Роснефть»	Ст.не-обесп.	да	XS0861981180	99,4	4,3	4,199
RURAIL 17	«РЖД»	Ст.не-обесп.	да	XS0499245180	101,1	2,1	5,739
RURAIL 20	«РЖД»	Ст.не-обесп.	нет	XS1501561739	98,6	3,8	3,45
RURAIL 22	«РЖД»	Ст.не-обесп.	да	XS0764220017	105,1	4,6	5,7
SIBNEF 22	«Газпромнефть»	Ст.не-обесп.	да	XS0830192711	98,7	4,6	4,375
SIBNEF 23	«Газпромнефть»	Ст.не-обесп.	да	XS0997544860	105,7	5,0	6
TMENRU 17	«РН-Холдинг»	Ст.не-обесп.	да	XS0292530309	101,2	2,1	6,625
TMENRU 18	«РН-Холдинг»	Ст.не-обесп.	да	XS0324963932	105,7	3,2	7,875
TMENRU 20	«РН-Холдинг»	Ст.не-обесп.	нет	XS0484209159	109,9	3,9	7,25
TNEFT 18	«Транснефть»	Ст.не-обесп.	да	XS0381439305	109,6	2,7	8,7

Источник: Bloomberg, ИК «ФИНАМ»

Карта доходности российских корпоративных еврооблигаций нефинансового сектора с рейтингом ВВ+/В- к российской суверенной кривой



Источник: Bloomberg

Российские корпоративные еврооблигации нефинансового сектора с рейтингом ВВ+/В-

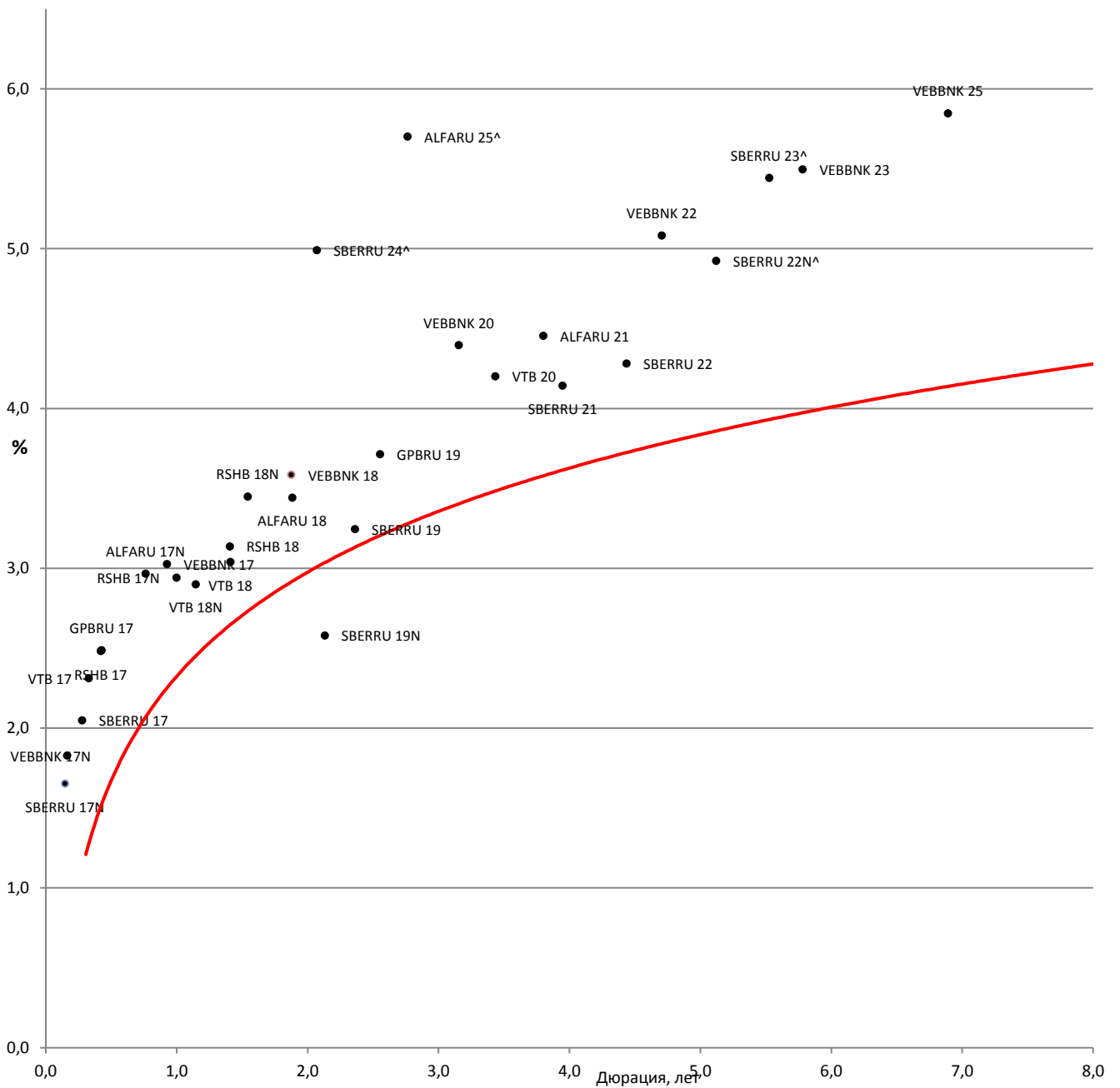
Торговый код облигации	Эмитент	Ранг выплаты	Ломбард. список ЦБ	ISIN	Цена	Доходность к погашению (оферте), %	Купон, %
AFKSRU 19	АФК «Система»	Ст.не-обесп.	нет	XS0783242877	106,4	4,2	6,95
ALRSRU 20	«Алроса»	Ст.не-обесп.	да	XS0555493203	113,0	4,1	7,75
BORFIN 18	Borets Finance	Ст.не-обесп.	нет	XS0974469206	99,7	7,8	7,625
DMEAIR 18	Московский аэропорт Домодедово	Ст.не-обесп.	да	XS0995845566	103,9	3,9	6
DMEAIR 21	Московский аэропорт Домодедово	Ст.не-обесп.	нет	XS1516324321	101,9	5,4	5,875
EDCLLI 20	EDC Finance	Ст.не-обесп.	нет	XS0918604496	101,7	4,3	4,875
EUCHEM 17	«Еврохим»	Ст.не-обесп.	да	XS0863583281	102,4	2,6	5,125
EUCHEM 20	«Еврохим»	Ст.не-обесп.	нет	XS1495632298	99,7	3,9	3,8
EVRAZ 18	«ЕВРАЗ»	Ст.не-обесп.	да	XS0359381331	107,8	3,6	9,5
EVRAZ 18N	«ЕВРАЗ»	Ст.не-обесп.	да	XS0618905219	103,9	3,8	6,75
EVRAZ 20	«ЕВРАЗ»	Ст.не-обесп.	да	XS0808638612	104,6	5,0	6,5
EVRAZ 21	«ЕВРАЗ»	Ст.не-обесп.	нет	XS1319822752	110,0	5,5	8,25
EVRAZ 22	«ЕВРАЗ»	Ст.не-обесп.	нет	XS1405775377	104,5	5,7	6,75
GLPRLI 22	Global Ports	Не-обесп.	нет	XS1319813769	102,9	6,2	6,872
GLPRLI 23	Global Ports	Не-обесп.	нет	XS1405775450	99,6	6,6	6,5
GTLKOA 21	GTLK EUROPE LTD	Ст.не-обесп.	нет	XS1449458915	102,4	5,3	5,95
HOLGRO 17conv	Holgrove («Северсталь»)	Ст.не-обесп.	нет	XS0834475161	115,2	-10,4	1
IMHRUS 18	«КОКС»	Ст.не-обесп.	нет	XS1255387976	95,1	13,6	10,75
METINR 20	«Металлоинвест»	Ст.не-обесп.	да	XS0918297382	104,6	4,1	5,625
NORDLI 18	Nordgold	Ст.не-обесп.	да	XS0923472814	103,9	3,5	6,375

Российские корпоративные еврооблигации нефинансового сектора с рейтингом ВВ+/В- (продолжение)

Торговый код облигации	Эмитент	Ранг выплаты	Ломбард. список ЦБ	ISIN	Цена	Доходность к погашению (оферте), %	Купон, %
OPRORU 21	«O1 Properties»	Ст.не-обесп.	нет	XS1495585355	95,5	9,4	8,25
PGILLN 20	«Полюс Голд»	Ст.не-обесп.	да	XS0922301717	104,7	4,1	5,625
PGILLN 22	«Полюс Голд»	Ст.не-обесп.	нет	XS1405766384	98,8	5,0	4,699
PHORRU 18	«ФосАгро»	Ст.не-обесп.	да	XS0888245122	101,6	2,8	4,204
RASPAD 17	«Распадская»	Ст.не-обесп.	да	XS0772835285	101,6	3,3	7,75
SCFRU 17	«Совкомфлот»	Ст.не-обесп.	да	XS0552679879	102,2	2,8	5,375
SCFRU 23	«Совкомфлот»	Ст.не-обесп.	нет	XS1433454243	101,7	5,1	5,375
SIBUR 18	«СИБУР»	Ст.не-обесп.	да	XS0878855773	101,2	2,8	3,914
TRUBRU 18	«ТМК»	Ст.не-обесп.	да	XS0585211591	103,8	4,3	7,75
TRUBRU 20	«ТМК»	Ст.не-обесп.	да	XS0911599701	103,6	5,5	6,75
URKARM 18	«Уралкалий»	Ст.не-обесп.	да	XS0922883318	99,9	3,8	3,723
UUUCN 18	URANIUM ONE	Обесп	нет	XS1003273767	102,5	217,1	6,25
VIP 17	VimpelCom	Ст.не-обесп.	да	XS0643176448	101,1	1,3	6,254 6
VIP 18	VimpelCom	Ст.не-обесп.	да	XS0361041808	108,0	3,1	9,125
VIP 19	VimpelCom	Ст.не-обесп.	нет	XS0889401054	103,4	3,6	5,2
VIP 20	VimpelCom	Ст.не-обесп.	нет	XS1400710999	105,3	4,4	6,25
VIP 21	VimpelCom	Ст.не-обесп.	да	XS0587031096	111,9	4,6	7,748
VIP 22	VimpelCom	Ст.не-обесп.	да	XS0643183220	112,0	4,9	7,504 3
VIP 23N	VimpelCom	Ст.не-обесп.	нет	XS1400710726	108,2	5,6	7,25
VIP 23	VimpelCom	Ст.не-обесп.	да	XS0889401724	105,1	5,0	5,95

Источник: Bloomberg, ИК «ФИНАМ»

Карта доходности российских еврооблигаций банковского сектора с рейтингом не ниже ВВ к российской суверенной кривой



Источник: Bloomberg

Российские еврооблигации банковского сектора с рейтингом не ниже ВВ

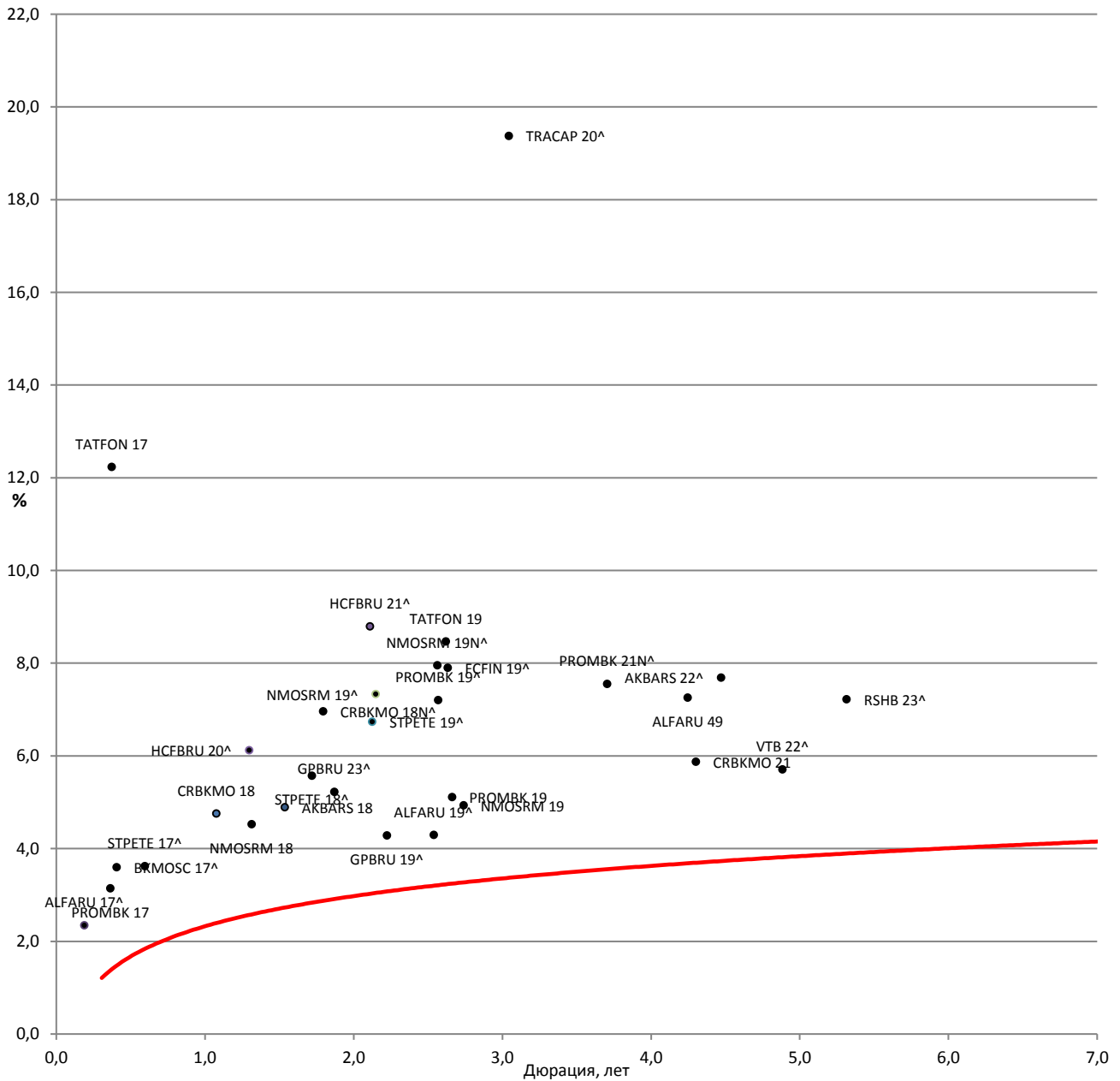
Торговый код облигации	Эмитент	Ранг выплаты	Ломбард. список ЦБ	ISIN	Цена	Доходность к погашению (оферте), %	Купон, %
ALFARU 17N	«Альфа-банк»	Ст.не-обесп.	да	XS0544362972	103,8	3,0	7,875
ALFARU 18	«Альфа-банк»	Ст.не-обесп.	нет	XS1324216768	102,9	3,4	5
ALFARU 21	«Альфа-банк»	Ст.не-обесп.	да	XS0620695204	113,0	4,5	7,75
ALFARU 25^	«Альфа-банк»	Суб-орд.	нет	XS1135611652	110,8	5,7	9,5
GPBRU 17	«Газпромбанк»	Ст.не-обесп.	да	XS0783291221	101,3	2,5	5,625
GPBRU 19	«Газпромбанк»	Ст.не-обесп.	да	XS1040726587	103,2	3,7	4,96
RSHB 17	«Россельхозбанк»	Ст.не-обесп.	да	XS0300998779	101,6	2,5	6,299
RSHB 17N	«Россельхозбанк»	Ст.не-обесп.	да	XS0796426228	102,4	2,9	5,298
RSHB 18	«Россельхозбанк»	Ст.не-обесп.	да	XS0366630902	106,5	3,1	7,75
RSHB 18N	«Россельхозбанк»	Ст.не-обесп.	да	XS0955232854	102,6	3,4	5,1
SBERRU 17	Сбербанк	Ст.не-обесп.	да	XS0543956717	100,9	2,0	5,4
SBERRU 17N	Сбербанк	Ст.не-обесп.	да	XS0742380412	100,5	1,7	4,95
SBERRU 19	Сбербанк	Ст.не-обесп.	да	XS0799357354	104,7	3,2	5,18
SBERRU 19	Сбербанк	Ст.не-обесп.	да	XS1043519567	103,4	2,6	4,15
SBERRU 21	Сбербанк	Ст.не-обесп.	да	XS0638572973	106,5	4,1	5,717
SBERRU 22	Сбербанк	Ст.не-обесп.	да	XS0743596040	108,5	4,3	6,125
SBERRU 22N^	Сбербанк	Суб-орд.	нет	XS0848530977	101,1	4,9	5,125
SBERRU 23^	Сбербанк	Суб-орд.	нет	XS0935311240	99,0	5,4	5,25
SBERRU 24^	Сбербанк	Суб-орд.	нет	XS1032750165	101,0	5,0	5,5

Российские еврооблигации банковского сектора с рейтингом не ниже ВВ (продолжение)

Торговый код облигации	Эмитент	Ранг выплаты	Ломбард. список ЦБ	ISIN	Цена	Доходность к погашению (оферте), %	Купон, %
VEBBNK 17	«ВЭБ»	Ст.не-обесп.	да	XS0559800122	102,2	3,0	5,45
VEBBNK 17N	«ВЭБ»	Ст.не-обесп.	да	XS0719009754	100,6	1,8	5,375
VEBBNK 18	«ВЭБ»	Ст.не-обесп.	да	XS0993162170	101,2	3,6	4,224
VEBBNK 20	«ВЭБ»	Ст.не-обесп.	да	XS0524610812	108,2	4,4	6,902
VEBBNK 22	«ВЭБ»	Ст.не-обесп.	да	XS0800817073	104,6	5,1	6,025
VEBBNK 23	«ВЭБ»	Ст.не-обесп.	да	XS0993162683	102,6	5,5	5,942
VEBBNK 25	«ВЭБ»	Ст.не-обесп.	да	XS0559915961	106,6	5,8	6,8
VTB 17	«ВТБ»	Ст.не-обесп.	да	XS0772509484	101,2	2,3	6
VTB 18	«ВТБ»	Ст.не-обесп.	да	XS0365923977	105,4	3,0	6,875
VTB 18N	«ВТБ»	Ст.не-обесп.	да	XS0592794597	104,0	2,9	6,315
VTB 20	«ВТБ»	Ст.не-обесп.	да	XS0548633659	108,3	4,2	6,551
VTB 35	«ВТБ»	Ст.не-обесп.	да	XS0223715920	105,0	5,8	6,25

Источник: Bloomberg, ИК «ФИНАМ»

Карта доходности российских еврооблигаций банковского сектора с рейтингом ВВ-/В- к российской суверенной кривой



Источник: Bloomberg

Российские еврооблигации банковского сектора с рейтингом ВВ-/В-

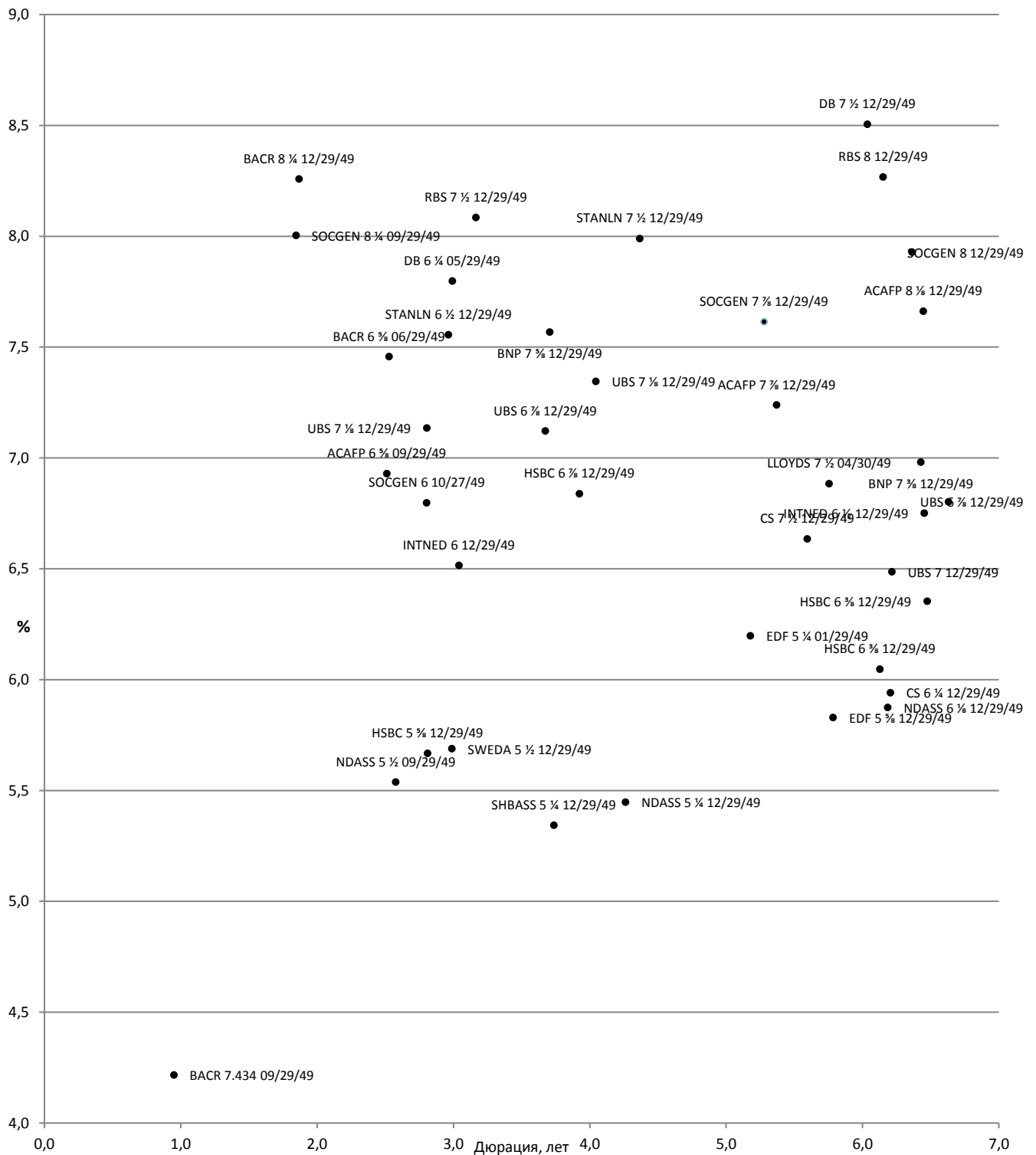
Торговый код облигации	Эмитент	Ранг выплат	Ломбард. список ЦБ	ISIN	Цена	Доходность к погашению (оферте), %	Купон, %
ALFARU 17 [^]	«Альфа-банк»	Суб-орд.	нет	XS0288690539	100,7	2,3	6,3
ALFARU 19 [^]	«Альфа-банк»	Суб-орд.	нет	XS0832412505	108,4	4,3	7,5
ALFARU 49	«Альфа-банк»	Мл. суб-орд.	нет	XS1513741311	104,0	7,3	8
AKBARS 18	«АК БАРС»	Ст.не-обесп.	да	XS1272198265	104,8	4,9	8
AKBARS 22 [^]	«АК БАРС»	Суб-орд.	нет	XS0805131439	101,4	7,7	8
AKBHC 18 [^]	«Тинькофф банк»	Суб-орд.	нет	XS0808636913	112,1	5,4	14
BKMOSC 17 [^]	«Банк Москвы»	Суб-орд.	нет	XS0299183250	101,0	3,6	6,02
CRBKMO 18	«Кредитный банк Москвы»	Ст.не-обесп.	да	XS0879105558	103,2	4,8	7,7
CRBKMO 18N [^]	«Кредитный банк Москвы»	Суб-орд.	нет	XS0924078453	103,1	7,0	8,7
CRBKMO 21	«Кредитный банк Москвы»	Ст.не-обесп.	нет	XS1510534677	100,0	5,9	5,875
FCFIN 19 [^]	Credit Europe Bank	Суб-орд.	нет	XS0854763355	101,6	7,9	8,5
GPBRU 19 [^]	«Газпромбанк»	Суб-орд.	нет	XS0779213460	106,7	4,3	7,25
GPBRU 23 [^]	«Газпромбанк»	Суб-орд.	нет	XS0975320879	104,4	5,2	7,496
HCFBRU 20 [^]	Home credit	Суб-орд.	нет	XS0846652666	104,2	6,1	9,375
HCFBRU 21 [^]	Home credit	Суб-орд.	нет	XS0981028177	103,5	8,8	10,5
NMOSRM 18	«Банк «Открытие»	Ст.не-обесп.	да	XS0923110232	103,6	4,5	7,25
NMOSRM 19	«Банк «Открытие»	Ст.не-обесп.	нет	XS1503160571	98,8	4,9	4,5
NMOSRM 19 [^]	«Банк «Открытие»	Суб-орд.	нет	XS0776121062	105,7	7,3	10
NMOSRM 19N [^]	«Банк «Открытие»	Суб-орд.	нет	XS0940730228	105,4	8,0	10

Российские еврооблигации банковского сектора с рейтингом ВВ-/В- (продолжение)

Торговый код облигации	Эмитент	Ранг выплаты	Ломбард. список ЦБ	ISIN	Цена	Доходность к погашению (оферте), %	Купон, %
PROMBK 17	«Промсвязьбанк»	Ст.не-обесп.	да	XS0775984213	101,9	3,1	8,5
PROMBK 19	«Промсвязьбанк»	Ст.не-обесп.	нет	XS1506500039	100,4	5,1	5,25
PROMBK 19^	«Промсвязьбанк»	Суб-орд.	нет	XS0851672435	107,7	7,2	10,2
PROMBK 21N^	«Промсвязьбанк»	Ст.суб-орд.	нет	XS1086084123	111,3	7,6	10,5
STPETE 17^	«Банк Санкт-Петербург»	Суб-орд.	нет	XS0312572984	102,4	3,6	7,63
STPETE 18^	«Банк Санкт-Петербург»	Суб-орд.	нет	XS0848163456	109,5	5,6	11
STPETE 19^	«Банк Санкт-Петербург»	Суб-орд.	нет	XS0954673934	108,6	6,7	10,75
TATFON 17	«Татфондбанк»	Ст.не-обесп.	нет	XS1059697323	99,5	12,2	11
TATFON 19	«Татфондбанк»	Ст.не-обесп.	нет	XS1512658805	100,1	8,5	8,5
TRACAP 20^	«Транскапитал-банк»	Суб-орд.	нет	XS0311369978	75,7	19,4	10
VTB 22^	«ВТБ»	Суб-орд.	нет	XS0842078536	106,1	5,7	6,95

Источник: Bloomberg, ИК «ФИНАМ»

Карта доходности бессрочных долларовых западноевропейских еврооблигаций с композитным рейтингом не ниже В-



Источник: Bloomberg

Бессрочные долларовые еврооблигации от западноевропейских заемщиков с композитным рейтингом не ниже В- и с доходностью не ниже 4 %

Торговый код облигации	Эмитент	Ранг выплаты	Композитный рейтинг	ISIN	Цена	Сред. доходность к погашению, %	Купон, %
AXASA 6.379 12/29/49	AXA	Мл.су борд.	BBB	USF0609NAQ19	108,9	5,1	6,379
BACR 8 1/4 12/29/49	Barclays	Мл.су борд.	BB-	US06738EAA38	103,6	8,3	8,25
BACR 6 5/8 06/29/49	Barclays	Мл.су борд.	BB-	US06738EAB11	93,1	7,5	6,625
BACR 6.278 12/29/49	Barclays Bank	Мл.су борд.	BB	US06738C8284	106,7	4,8	6,278
BACR 7.434 09/29/49	Barclays Bank	Мл.су борд.	BB+	XS0322792010	102,0	4,2	7,434
BACR 6.86 09/29/49	Barclays Bank	Мл.су борд.	BB+	XS0155141830	115,1	4,6	6,86
BNP 7 3/8 12/29/49	BNP Paribas	Мл.су борд.	BB+	USF1R15XK367	101,3	7,0	7,375
BNP 7 5/8 12/29/49	BNP Paribas	Мл.су борд.	BB+	USF1R15XK441	106,0	7,6	7,625
BNP 7.195 06/29/49	BNP Paribas	Мл.су борд.	BBB-	USF1058YHX97	109,5	5,6	7,195
ACAFF 6 5/8 09/29/49	Credit Agricole	Мл.су борд.	BB+	USF22797YK86	96,2	6,9	6,625
ACAFF 7 7/8 12/29/49	Credit Agricole	Мл.су борд.	BB+	USF22797RT78	100,6	7,2	7,875
ACAFF 8 1/8 12/29/49	Credit Agricole	Мл.су борд.	BB+	USF2R125CD54	105,5	7,7	8,125
CS 7 1/2 12/29/49	Credit Suisse Group	Мл.су борд.	BB	XS0989394589	104,0	6,6	7,5
CS 6 1/4 12/29/49	Credit Suisse Group	Мл.су борд.	BB	XS1076957700	97,5	5,9	6,25
DB 7 1/2 12/29/49	Deutsche Bank	Мл.су борд.	B+	US251525AN16	86,0	8,5	7,5
DB 6 1/4 05/29/49	Deutsche Bank	Мл.су борд.	B+	XS1071551474	82,3	7,8	6,25
EDF 5 5/8 12/29/49	Electricite de France	Мл.су борд.	BB+	USF2893TAM83	95,2	5,8	5,625
EDF 5 1/4 01/29/49	Electricite de France	Мл.су борд.	BB+	USF2893TAF33	94,3	6,2	5,25

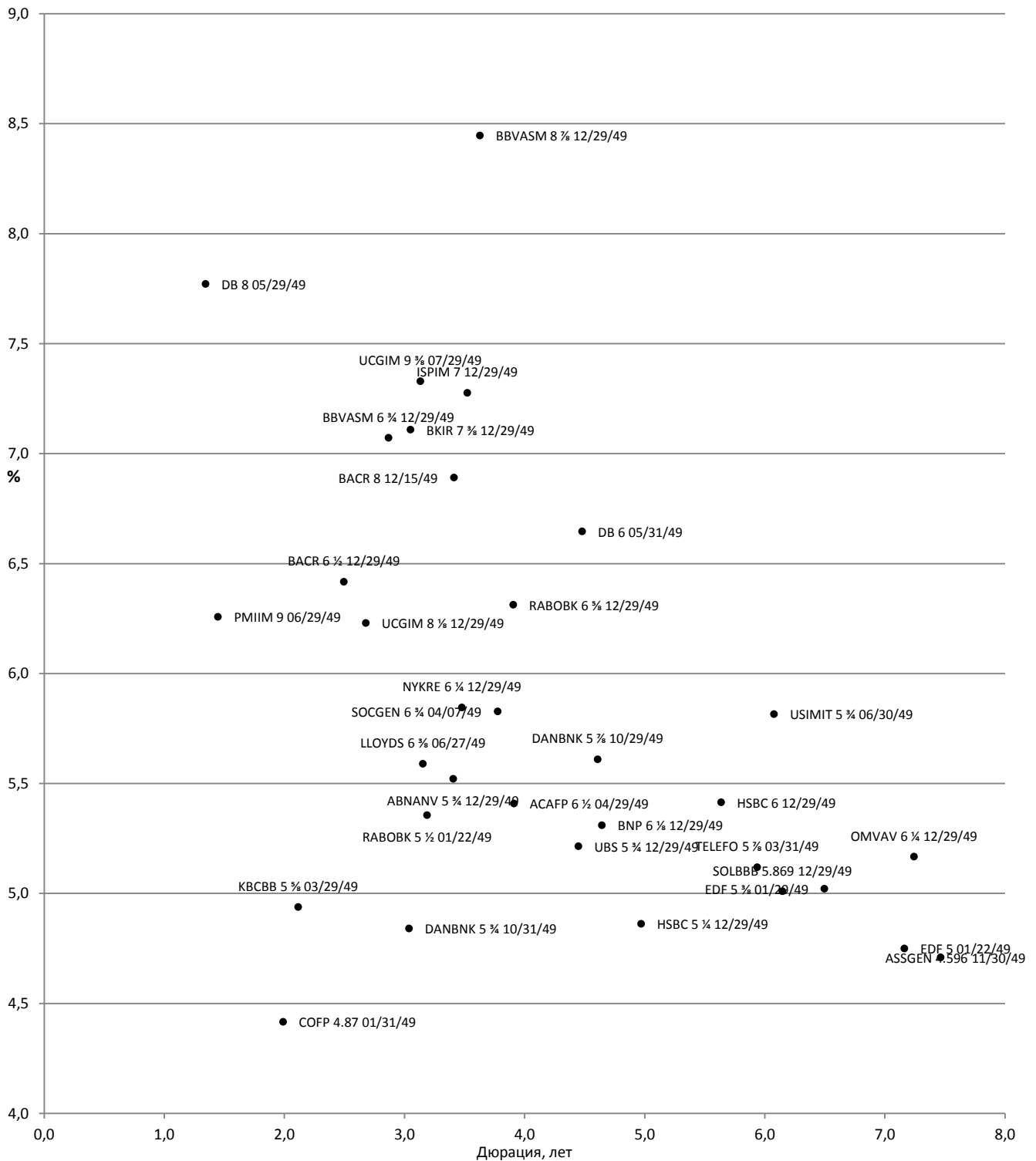
Бессрочные долларовые еврооблигации от западноевропейских заемщиков с композитным рейтингом не ниже В- и с доходностью не ниже 4 % (продолжение)

Торговый код облигации	Эмитент	Ранг вы- плат	Компо- зитный рейтинг	ISIN	Цена	Сред. до- ходность к погаше- нию, %	Купон, %
HSBC 6 7/8 12/29/49	HSBC Holdings	Мл.су борд.	BBB-	US404280BC26	105,0	6,8	6,875
HSBC 6 3/8 12/29/49	HSBC Holdings	Мл.су борд.	BBB-	US404280AT69	99,2	6,4	6,375
HSBC 6 3/8 12/29/49	HSBC Holdings	Мл.су борд.	BBB-	US404280AS86	98,3	6,0	6,375
HSBC 5 5/8 12/29/49	HSBC Holdings	Мл.су борд.	BBB-	US404280AR04	97,6	5,7	5,625
HSBC 10.176 12/29/49	HSBC Capital Funding	Мл.су борд.	BBB	USG4637HAB45	148,7	5,4	10,176
INTNED 6 1/2 12/29/49	ING Groep NV	Мл.су борд.	BB+	US456837AF06	95,9	6,8	6,5
INTNED 6 12/29/49	ING Groep NV	Мл.су борд.	BB+	US456837AE31	97,1	6,5	6
LLOYDS 7 1/2 04/30/49	Lloyds Banking Group	Мл.су борд.	BB	US539439AG42	102,3	6,9	7,5
LLOYDS 12 12/29/49	Lloyds Bank	Мл.су борд.	BB+	XS0474660676	133,7	9,1	12
LLOYDS 6.657 01/29/49	Lloyds Banking Group	Мл.су борд.	BB	US539439AE93	107,8	5,3	6,657
LLOYDS 6.413 01/29/49	Lloyds Banking Group	Мл.су борд.	BB	USG5533WAA56	107,4	5,0	6,413
NDASS 5 1/4 12/29/49	Nordea Bank	Мл.су борд.	BBB	XS1202090947	96,2	5,4	5,25
NDASS 6 1/8 12/29/49	Nordea Bank	Мл.су борд.	BBB	US65557DAL55	97,0	5,9	6,125
NDASS 5 1/2 09/29/49	Nordea Bank	Мл.су борд.	BBB+	US65557DAM39	98,4	5,5	5,5
RBS 6.425 12/29/49	RBS Capital Trust II	Мл.су борд.	B+	US74927PAA75	101,8	5,3	6,425
RBS 8 5/8 12/29/49	Royal Bank of Scotland	Мл.су борд.	B+	US780097BB64	100,8	9,1	8,625
RBS 7 1/2 12/29/49	Royal Bank of Scotland	Мл.су борд.	B+	US780099CJ48	95,3	8,1	7,5
RBS 8 12/29/49	Royal Bank of Scotland	Мл.су борд.	B+	US780099CK11	95,2	8,3	8
RBS 7.648 08/29/49	Royal Bank of Scotland Group	Мл.су борд.	BB	US780097AH44	115,0	5,2	7,648

Бессрочные долларовые еврооблигации от западноевропейских заемщиков с композитным рейтингом не ниже В- и с доходностью не ниже 4 % (продолжение)

Торговый код облигации	Эмитент	Ранг выплаты	Композитный рейтинг	ISIN	Цена	Сред. доходность к погашению, %	Купон, %
SANTAN 2 03/29/49	Santander Finance Capital	Мл.су борд.	BB	XS0418134317	45,2	5,8	2
SANTAN 2 03/29/49	Santander Finance Capital	Мл.су борд.	BB	XS0418133426	45,2	5,8	2
SANTAN 2 03/29/49	Banco Santander	Мл.су борд.	BB	XS0418031778	46,1	5,7	2
SOCGEN 8 ¼ 09/29/49	Societe Generale	Мл.су борд.	BB	XS0867614595	96,8	7,6	7,875
STANLN 7.014 07/29/49	Standard Chartered	Мл.су борд.	BB	US853254AC43	89,6	6,8	6
STANLN 7 ½ 12/29/49	Standard Chartered	Мл.су борд.	BB	USG84228CQ91	99,4	7,9	8
SOCGEN 7 ⅞ 12/29/49	Societe Generale	Мл.су борд.	BB	USF8586CRW49	103,6	8,0	8,25
SOCGEN 6 10/27/49	Societe Generale	Мл.су борд.	BB+	USF8586CXG25	104,4	5,9	7,014
SOCGEN 8 12/29/49	Societe Generale	Мл.су борд.	BB	USF43628B413	99,7	8,0	7,5
STANLN 6 ½ 12/29/49	Standard Chartered	Мл.су борд.	BB	USG84228CE61	90,3	7,6	6,5
SHBASS 5 ¼ 12/29/49	Svenska Handelsbanken	Мл.су борд.	BBB	XS1194054166	98,8	5,3	5,25
SWEDA 5 ½ 12/29/49	Swedbank	Мл.су борд.	BBB	XS1190655776	99,6	5,7	5,5
UBS 7 ⅞ 12/29/49	UBS Group	Мл.су борд.	BB+	CH0331455318	103,1	7,3	7,125
UBS 6 ⅞ 12/29/49	UBS Group	Мл.су борд.	BB+	CH0317921697	101,2	7,1	6,875
UBS 7 ⅞ 12/29/49	UBS Group	Мл.су борд.	BB+	CH0271428317	102,5	7,1	7,125
UBS 6 ⅞ 12/29/49	UBS Group	Мл.су борд.	BB+	CH0286864027	98,6	6,8	6,875
UBS 7 12/29/49	UBS Group	Мл.су борд.	BB+	CH0271428333	105,5	6,5	7

Карта доходности бессрчных западноевропейских еврооблигаций, номинированных в евро, с композитным рейтингом не ниже В-



Источник: Bloomberg

Бессрочные еврооблигации от западноевропейских заемщиков, номинированные в евро, с композитным рейтингом не ниже В- и с доходностью не ниже 4 %

Торговый код облигации	Эмитент	Ранг выплат	Композитный рейтинг	ISIN	Цена	Сред. доходность к погашению, %	Купон, %
ABNANV 5 $\frac{3}{4}$ 12/29/49	ABN AMRO Bank	Мл.су борд.	BB	XS1278718686	101,7	5,5	5,75
ACAFA 6 $\frac{1}{2}$ 04/29/49	Credit Agricole	Мл.су борд.	BB+	XS1055037177	102,7	5,4	6,5
ASSGEN 4.596 11/30/49	Generali Finance	Мл.су борд.	BBB-	XS1140860534	94,9	4,7	4,596
BACR 6 $\frac{1}{2}$ 12/29/49	Barclays	Мл.су борд.	BB-	XS1068574828	95,8	6,4	6,5
BACR 8 12/15/49	Barclays	Мл.су борд.	BB-	XS1002801758	103,9	6,9	8
BBVASM 6 $\frac{3}{4}$ 12/29/49	Banco Bilbao Vizcaya Argentaria	Мл.су борд.	BB	XS1190663952	95,9	7,1	6,75
BBVASM 8 $\frac{7}{8}$ 12/29/49	Banco Bilbao Vizcaya Argentaria	Мл.су борд.	BB	XS1394911496	108,1	8,4	8,875
BKIR 7 $\frac{3}{8}$ 12/29/49	Bank of Ireland	Мл.су борд.	B+	XS1248345461	100,7	7,1	7,375
BNP 6 $\frac{1}{8}$ 12/29/49	BNP Paribas	Мл.су борд.	BB+	XS1247508903	104,5	5,3	6,125
COFP 4.87 01/31/49	Casino Guichard Perrachon	Мл.су борд.	BB-	FR0011606169	94,1	4,4	4,87
DANBNK 5 $\frac{3}{4}$ 10/31/49	Danske Bank	Мл.су борд.	BB+	XS1044578273	103,9	4,8	5,75
DANBNK 5 $\frac{7}{8}$ 10/29/49	Danske Bank	Мл.су борд.	BB+	XS1190987427	104,3	5,6	5,875
DB 6 05/31/49	Deutsche Bank	Мл.су борд.	B+	DE000DB7XHP3	81,2	6,6	6
DB 8 05/29/49	Deutsche Bank Contingent Capital Trust IV	Мл.су борд.	BB-	DE000A0TU305	102,6	7,8	8
EDF 5 01/22/49	Electricite de France	Мл.су борд.	BB+	FR0011697028	95,6	4,8	5
EDF 5 $\frac{3}{8}$ 01/29/49	Electricite de France	Мл.су борд.	BB+	FR0011401751	100,4	5,0	5,375
HSBC 5 $\frac{1}{4}$ 12/29/49	HSBC Holdings	Мл.су борд.	BBB-	XS1111123987	98,1	4,9	5,25
HSBC 6 12/29/49	HSBC Holdings	Мл.су борд.	BBB-	XS1298431104	104,0	5,4	6
ISPIM 7 12/29/49	Intesa Sanpaolo	Мл.су борд.	BB-	XS1346815787	96,8	7,3	7
KBCBB 5 $\frac{5}{8}$ 03/29/49	KBC Group	Мл.су борд.	BB	BE0002463389	101,0	4,9	5,625

Бессрочные еврооблигации от западноевропейских заемщиков, номинированные в евро, с композитным рейтингом не ниже В- и с доходностью не ниже 4 % (продолжение)

Торговый код облигации	Эмитент	Ранг выплат	Композитный рейтинг	ISIN	Цена	Сред. доходность к погашению, %	Купон, %
LLOYDS 6 ³ / ₈ 06/27/49	Lloyds Banking Group	Мл.су борд.	BB	XS1043545059	100,7	5,6	6,375
NYKRE 6 ¹ / ₄ 12/29/49	Nykredit Realkredit	Мл.су борд.	BB+	XS1195632911	104,6	5,8	6,25
OMVAV 6 ¹ / ₄ 12/29/49	OMV	Мл.су борд.	BBB-	XS1294343337	111,0	5,2	6,25
PMIIM 9 06/29/49	Banca Popolare di Milano Scarl	Мл.су борд.	B-	XS0372300227	100,6	6,3	9
POPSM 6 10/29/49	Popular Capital	Мл.су борд.	B-	DE0009190702	88,3	6,9	6
RABOBK 6 ⁵ / ₈ 12/29/49	Cooperatieve Rabobank	Мл.су борд.	BBB-	XS1400626690	106,5	6,3	6,625
RABOBK 5 ¹ / ₂ 01/22/49	Cooperatieve Rabobank	Мл.су борд.	BBB-	XS1171914515	100,9	5,4	5,5
RBS 5 ¹ / ₂ 11/29/49	Royal Bank of Scotland	Мл.су борд.	B+	XS0205935470	94,9	5,9	5,5
RBS 5 ¹ / ₄ 06/29/49	Royal Bank of Scotland Group	Мл.су борд.	B+	DE000A0E6C37	94,5	5,6	5,25
SANTAN 2 03/18/49	Santander Finance Capital	Мл.су борд.	BB	XS0418135041	45,5	5,8	2
SANTAN 2 03/18/49	Santander Finance Capital	Мл.су борд.	BB	XS0418134663	45,5	5,8	2
SOCGEN 7.715 07/29/49	Societe Generale	Мл.су борд.	BB	XS0373447969	108,5	3,3	7,715
SOCGEN 6 ³ / ₄ 04/07/49	Societe Generale	Мл.су борд.	BB	XS0867620725	101,9	5,8	6,75
SOLBBB 5.869 12/29/49	Solvay Finance	Мл.су борд.	BB	XS1323897725	108,8	5,0	5,869
TELEFO 5 ⁷ / ₈ 03/31/49	Telefonica Europe	Мл.су борд.	BB	XS1050461034	104,3	5,1	5,875
UBS 5 ³ / ₄ 12/29/49	UBS Group	Мл.су борд.	BB+	CH0271428309	104,8	5,2	5,75
UCGIM 9 ³ / ₈ 07/29/49	UniCredit	Мл.су борд.	B+	XS0527624059	106,5	7,3	9,375
UCGIM 8 ¹ / ₈ 12/29/49	UniCredit International Bank Luxembourg	Мл.су борд.	B+	XS0470937243	107,8	6,2	8,125
USIMIT 5 ³ / ₄ 06/30/49	UnipolSai	Мл.су борд.	NR	XS1078235733	92,4	5,8	5,75

Бессрочные еврооблигации от западноевропейских заемщиков, номинированные в британских фунтах, с композитным рейтингом не ниже В- и с доходностью не ниже 4 %

Торговый код облигации	Эмитент	Ранг выплат	Композитный рейтинг	ISIN	Цена	Сред. доходность к погашению, %	Купон, %
ACAFF 7.589 01/29/49	Credit Agricole	Мл.суб-орд.	BB+	FR0010575654	109,8	4,0	7,589
ACAFF 8 1/8 10/29/49	Credit Agricole	Мл.суб-орд.	BB+	FR0010814418	112,4	6,1	8,125
AXASA 5.453 11/29/49	AXA	Мл.суб-орд.	BBB	XS1134541561	100,9	5,4	5,453
ASSGEN 6.269 06/29/49	Assicurazioni Generali	Мл.суб-орд.	BBB-	XS0257010206	95,4	4,6	6,269
BACR 7 7/8 12/29/49	Barclays	Мл.суб-орд.	BB-	XS1274156097	98,8	7,5	7,875
BACR 7 06/15/49	Barclays	Мл.суб-орд.	BB-	XS1068561098	94,3	6,7	7
BACR 5.3304 03/29/49	Barclays Bank	Мл.суб-орд.	BB+	XS0248675364	91,0	5,3	5,3304
BACR 6 07/29/49	Barclays Bank	Мл.суб-орд.	BB+	XS0150052388	97,0	4,6	6
BACR 9 10/29/49	Barclays Bank	Мл.суб-орд.	BB+	GB0000870369	122,0	7,2	9
BACR 9 11/29/49	Barclays Bank	Мл.суб-орд.	BB+	XS0046132014	116,8	7,6	9
CLMD 7 3/8 11/29/49	Clerical Medical Finance	Мл.суб-орд.	BBB+	XS0103961743	103,2	4,5	7,375
CYBGLN 8 12/29/49	CYBG	Мл.суб-орд.	B+	XS1346644799	91,3	8,3	8
DB 7 1/8 05/30/49	Deutsche Bank	Мл.суб-орд.	B+	XS1071551391	81,3	7,9	7,125
EDF 6 12/29/49	Electricite de France	Мл.суб-орд.	BB+	FR0011401728	97,2	6,0	6
EDF 5 7/8 07/22/49	Electricite de France	Мл.суб-орд.	BB+	FR0011700293	93,2	5,8	5,875
LLOYDS 7 7/8 12/29/49	Lloyds Banking Group	Мл.суб-орд.	BB	XS1043552261	105,3	6,7	7,875
LLOYDS 7 12/29/49	Lloyds Banking Group	Мл.суб-орд.	BB	XS1043550307	100,8	6,1	7
LLOYDS 7.754 03/29/49	Bank of Scotland Capital Funding	Мл.суб-орд.	BB+	XS0109139344	113,7	4,7	7,754
LLOYDS 7 5/8 12/29/49	Lloyds Banking Group	Мл.суб-орд.	BB	XS1043552188	104,1	6,3	7,625
LLOYDS 13 01/29/49	Lloyds Bank	Мл.суб-орд.	BB+	XS0408620721	175,2	7,3	13
LLOYDS 11 3/4 10/29/49	Cheltenham & Gloucester	Мл.суб-орд.	BBB-	GB0001905362	186,7	6,3	11,75

Бессрочные еврооблигации от западноевропейских заемщиков, номинированные в британских фунтах, с композитным рейтингом не ниже В- и с доходностью не ниже 4 % (продолжение)

Торговый код облигации	Эмитент	Ранг вы- плат	Компо- зитный рейтинг	ISIN	Цена	Сред. доход- ность к пога- шению, %	Купон, %
LLOYDS 8 ¾ 06/29/49	Bank of Scotland	Мл.су борд.	BBB-	GB0000395102	117,5	7,3	8,75
LLOYDS 9 ¾ 03/29/49	Bank of Scotland	Мл.су борд.	BBB-	GB0005242879	152,8	6,1	9,375
LLOYDS 7.881 12/29/49	HBOS Sterling Finance Jersey	Мл.су борд.	BB+	GB0058327924	131,6	4,9	7,881
LLOYDS 7.281 05/29/49	Bank of Scotland	Мл.су борд.	BBB	XS0125686229	119,2	4,7	7,281
NWIDE 6 ⅞ 12/29/49	Nationwide Building Society	Мл.су борд.	BB+	XS1043181269	99,3	6,1	6,875
NWIDE 7.859 03/29/49	Nationwide Building Society	Мл.су борд.	BBB-	GB0001777886	115,5	5,8	7,859
RABOBK 6.91 06/29/49	Cooperatieve Rabobank	Мл.су борд.	BBB-	XS0368541032	122,8	4,9	6,91
RBS 5 ⅞ 06/29/49	Royal Bank of Scotland	Мл.су борд.	BB	XS0138939854	94,3	5,1	5,625
RBS 5 ⅞ 09/29/49	Royal Bank of Scotland	Мл.су борд.	BB	XS0154144132	91,9	4,5	5,625
RBS 11 ½ 12/29/49	National Westminster Bank	Мл.су борд.	BB-	GB0006210255	161,0	7,1	11,5
RBS 7.387 12/29/49	Royal Bank of Scotland Group	Мл.су борд.	BB	XS0121856859	102,1	7,2	7,387
RBS 11 ½ 12/29/49	National Westminster Bank	Мл.су борд.	BB-	XS0041078535	160,9	6,8	11,5
RWE 7 03/29/49	RWE	Мл.су борд.	BB	XS0652913988	103,6	6,0	7
SANUK 7 ¾ 12/29/49	Santander UK Group Holdings	Мл.су борд.	BB-	XS1244538523	99,7	6,8	7,375
SANUK 10 □ 10/29/49	Santander UK	Мл.су борд.	BBB	XS0060837068	147,8	6,5	10,062 5
SANUK 7.037 08/29/49	Santander UK	Мл.су борд.	BB+	XS0124569566	114,8	4,6	7,037
SANUK 7 ⅞ 09/29/49	Santander UK	Мл.су борд.	BBB-	XS0117973429	111,8	5,2	7,125
SLLN 6 ¾ 07/29/49	Standard Life	Мл.су борд.	A-	XS0151267878	110,9	4,4	6,75
STANLN 7 ¾ 10/29/49	Standard Chartered Bank	Мл.су борд.	BBB-	XS0119816402	112,5	4,6	7,75
TELEFO 6 ¾ 11/29/49	Telefonica Europe	Мл.су борд.	BB	XS0997326441	103,7	5,5	6,75
UCGIM 8.5925 12/29/49	UniCredit International Bank Luxembourg	Мл.су борд.	B+	XS0372556299	104,0	4,4	8,5925

<u>Управление мидл-офиса</u>	
Павел Шахлевич, руководитель управления	(+7 495) 796 93 88, доб. 22-19 pshakhlevich@corp.finam.ru
<u>Отдел классического рынка</u>	
Василий Коновалов, руководитель	(+7 495) 796 93 88, доб. 27-44 konovalov@corp.finam.ru
<u>Аналитический отдел</u>	
Алексей Ковалев	(+7 495) 796 93 88, доб. 28-04 akovalev@corp.finam.ru
Веб-сайт: www.finam.ru http://bonds.finam.ru/quotes/euro-bonds/ (+7 495) 796 93 88	127006, Москва, Настасьинский переулок, 7/2

Настоящий материал и содержащиеся в нем сведения предназначены для клиентов АО «ФИНАМ», носят исключительно информативный характер и не могут рассматриваться ни как приглашение или побуждение сделать оферту, ни как просьба купить или продать ценные бумаги/другие финансовые инструменты либо осуществить какую-либо иную инвестиционную деятельность. Представленная информация подготовлена на основе источников информационной системы Bloomberg, РТС и ЦБ РФ, которые, по мнению авторов данного аналитического обзора, являются надежными, но при этом отражает исключительно мнение авторов относительно анализируемых объектов. Несмотря на то, что настоящий обзор был составлен с максимально возможной тщательностью, ни его авторы, ни АО «ФИНАМ» не заявляют и не гарантируют ни прямо, ни косвенно его точность и полноту. Любая информация и любые суждения, приведенные в данном материале, являются суждением на момент публикации настоящего аналитического обзора и могут быть изменены без предупреждения. Ни АО «ФИНАМ», ни его сотрудники не несут ответственности за какие-либо потери, возникшие в результате использования настоящего материала либо в какой-либо другой связи с ним. Копирование, воспроизводство и/или распространение настоящего материала частично или полностью без письменного разрешения АО «ФИНАМ» категорически запрещено.